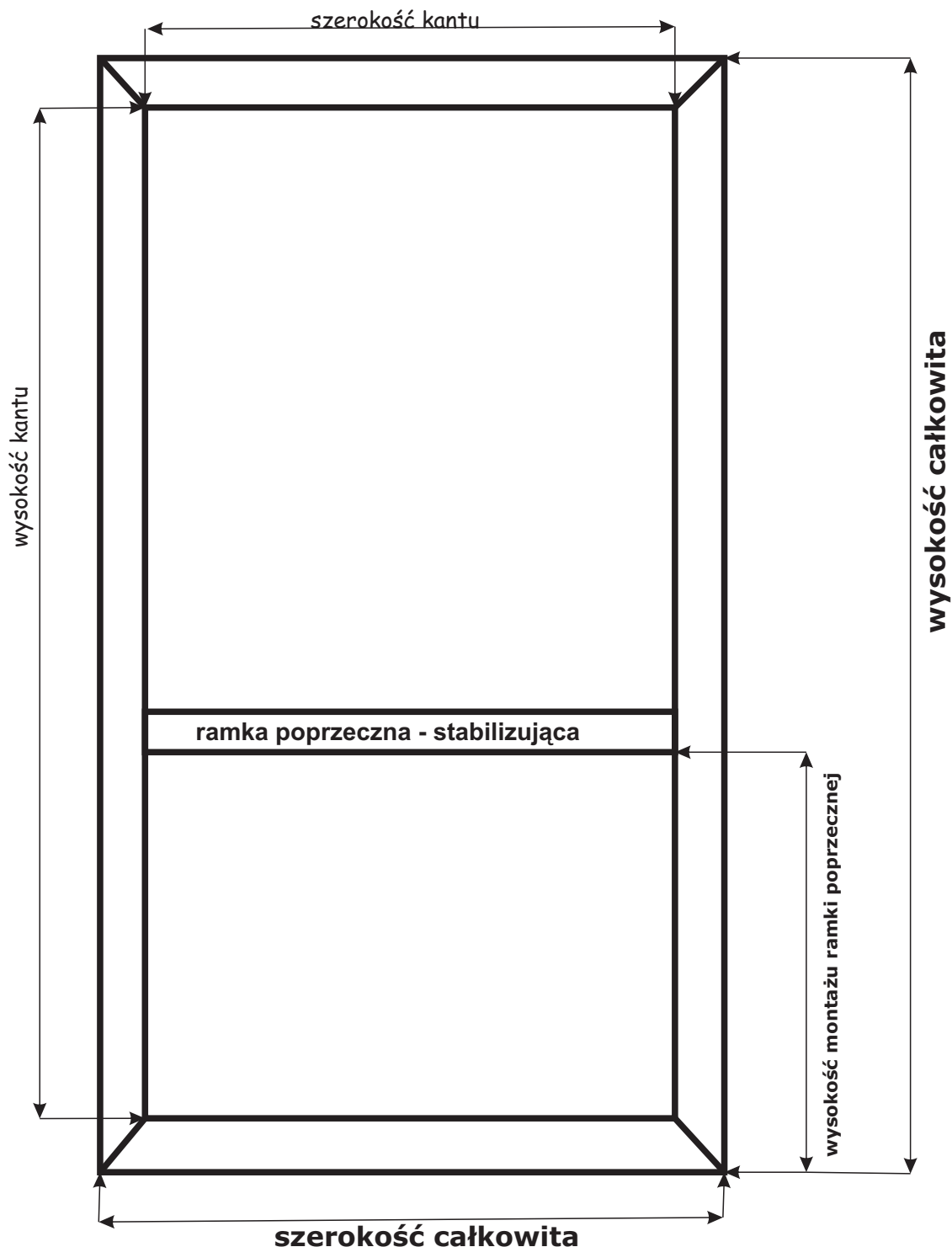


Moskitiera drzwiowa LUX

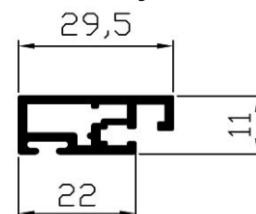
Prosimy o podawanie wymiaru całkowitego (NAJLEPIEJ) lub wymiaru kantu:

- szerokość całkowita
- wysokość całkowita

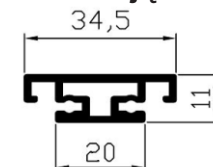
- szerokość kantu
- wysokość kantu



profil moskitiery drzwiowej LUX



ramka poprzeczna - stabilizująca



Informacja dotycząca zawiasów:

W standardzie znajdują się trzy zawiasy montowane po jednym 23 cm od góry i od dołu oraz jeden na środku wysokości całkowitej.

(szerokość zawiasu przy zamkniętych drzwiach - 21mm)

Informacja dotycząca zamków magnetycznych:

- powyżej 200cm wysokości: po jednym 55cm od góry i od dołu.

- poniżej 200cm wysokości całkowitej: po jednym na 1/4 wysokości od góry i od dołu

(szerokość zamka: 13,5mm)