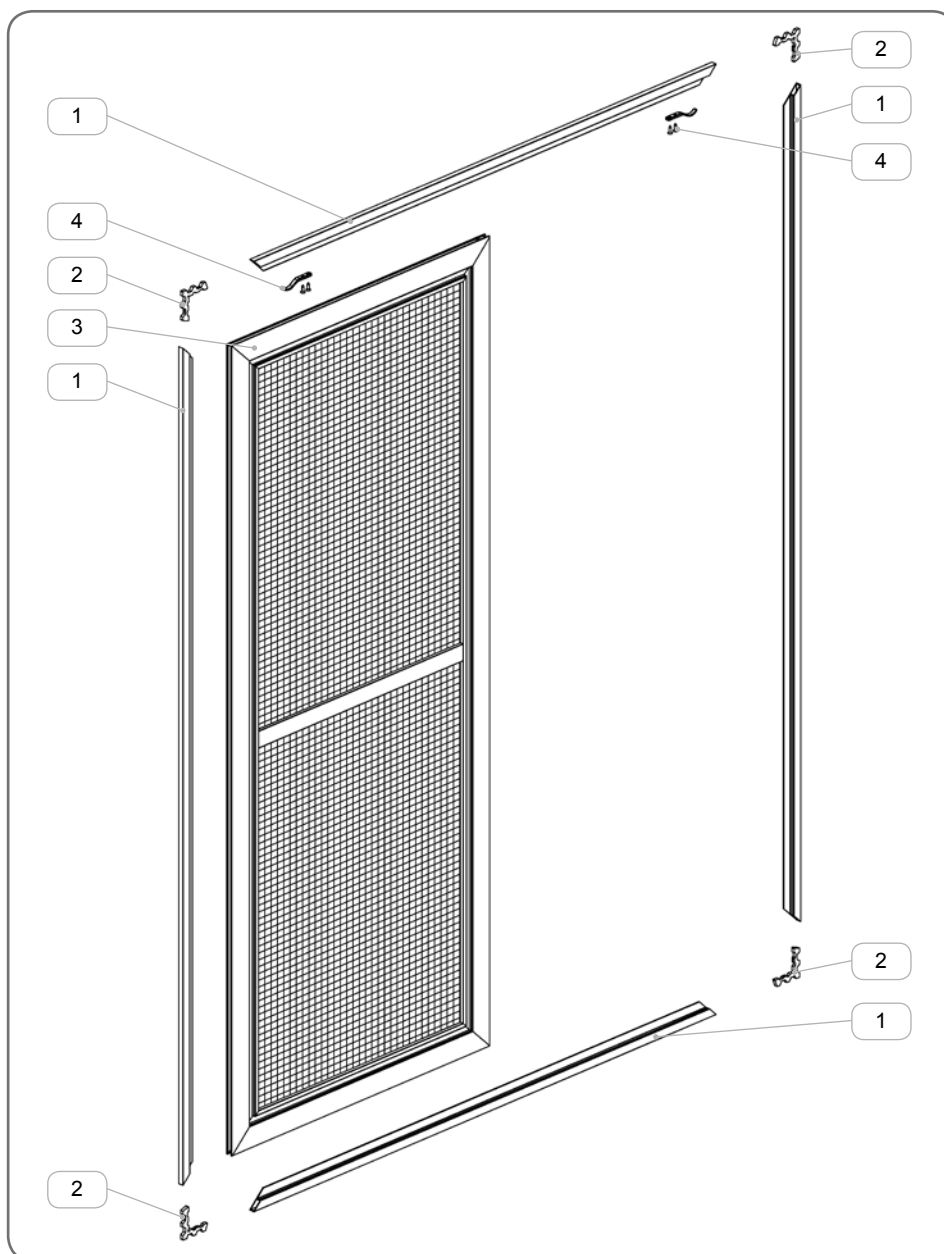


1.4.2. Elementy zestawu MRP z ramą

a) Moskitiera ramkowa przesuwna w zestawie z ramą z jednym skrzydłem.

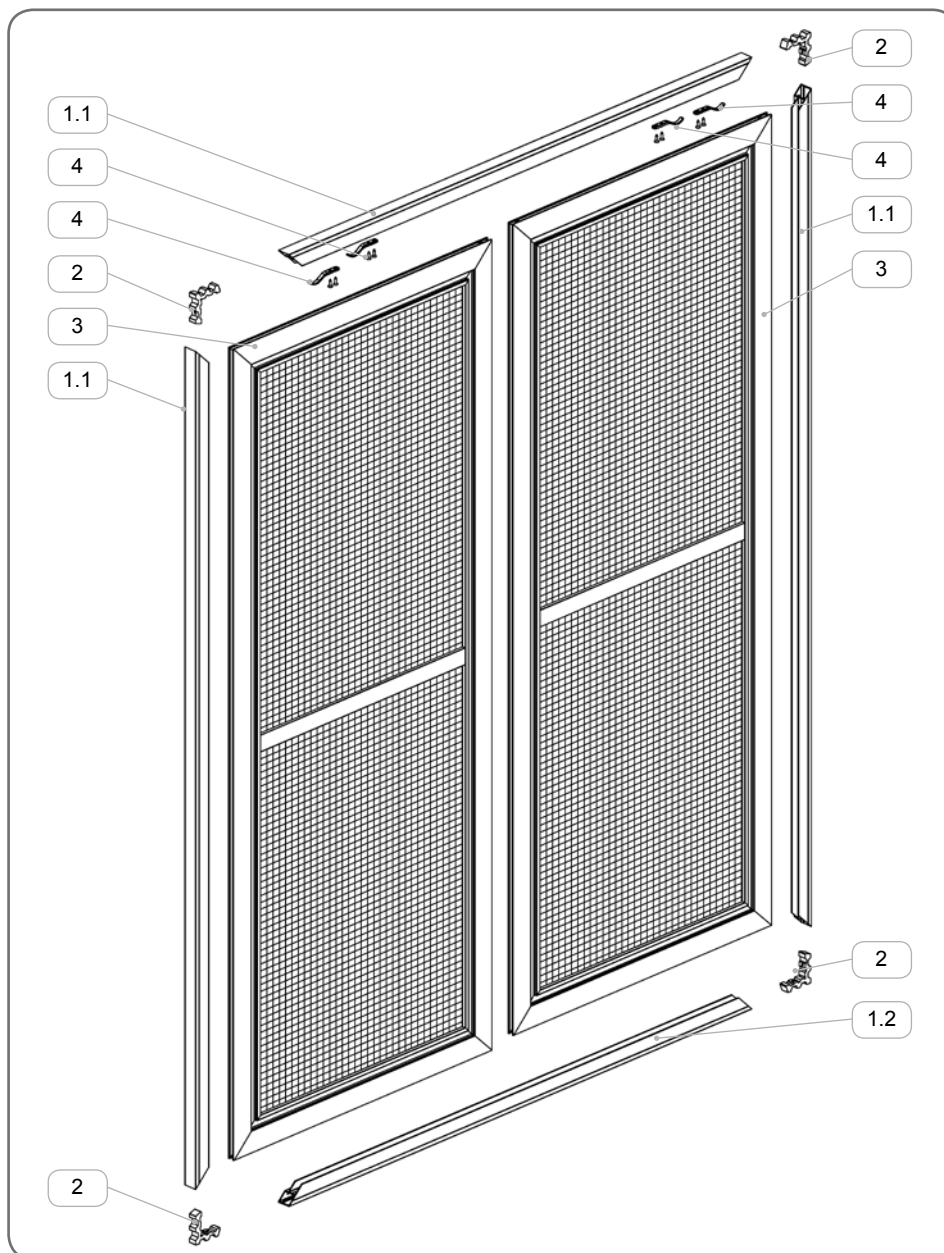


1. Szyrna jezdna
2. Narożnik wewnętrzny
3. Skrzydło moskitiery
4. Hamulec

SZJ-1/10MRP/x
NW-10MRP

HMRP/x

b) Moskitiera ramkowa przesuwna w zestawie z ramą z dwoma skrzydłami.



1. Szyna jezdna:

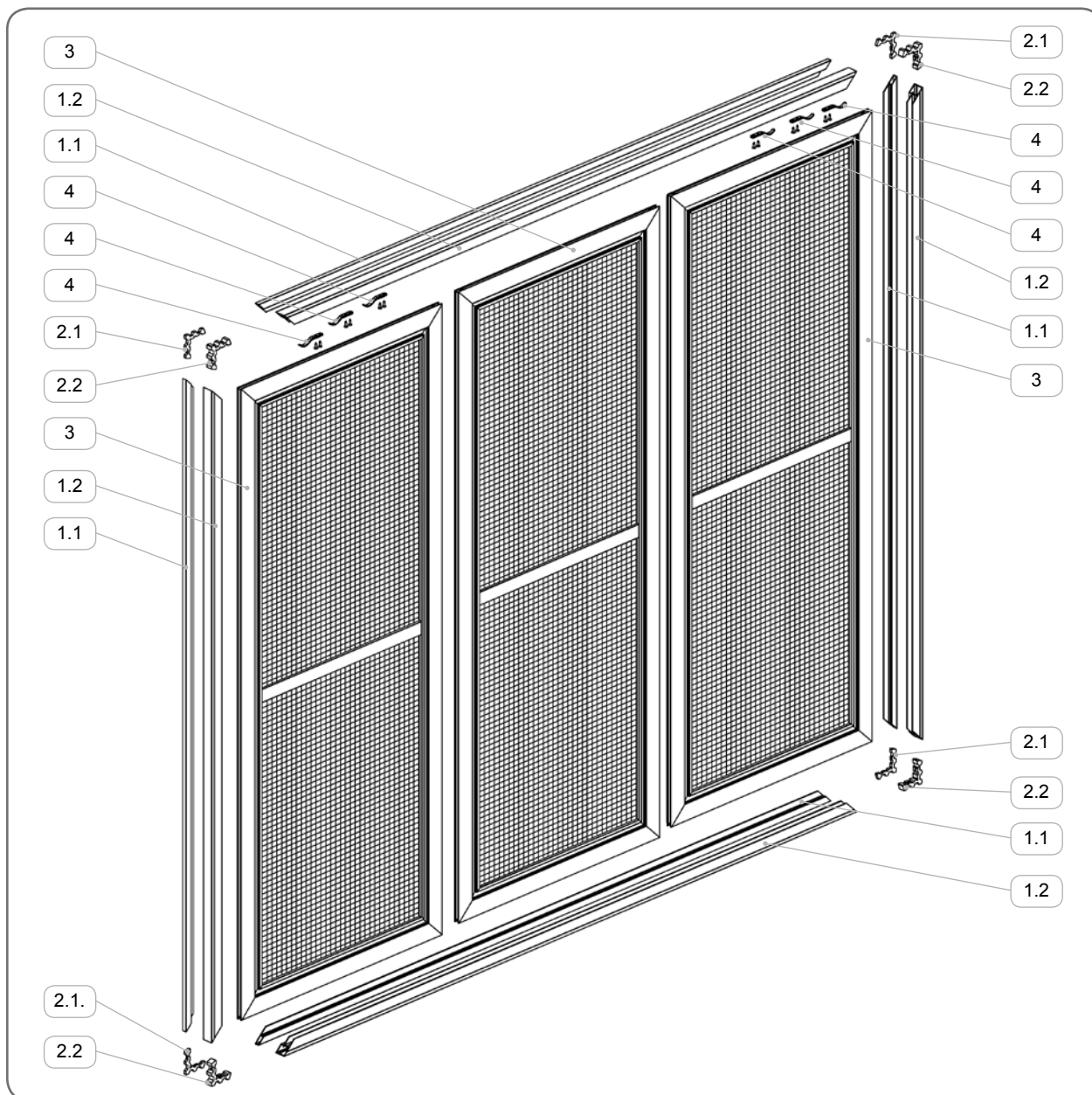
- 1.1. Szyna jezdna podwójna
- 1.2. Szyna jezdna podwójna
- 2. Narożnik wewnętrzny
- 3. Skrzydło moskitiery
- 4. Hamulec

SZJ-2MRP/x
SZJ-2MRP/x, SZJP-2MRP/x
NW-PMRP

HMRP/x

Uwaga: W sytuacji, w której w dolnej części zestawu zastosowana jest szyna jezdna prosta **SZJP-2 MRP**, stosuje się wyłącznie 2 narożniki wewnętrzne **NW-P MRP** w górnej części ramy.

c) Moskitiera ramkowa przesuwna w zestawie z ramą z trzema skrzydłami.



1. Szyna jezdna:

- 1.1. Szyna pojedyncza
- 1.2. Szyna podwójna

2. Narożnik wewnętrzny:

- 2.1. Narożnik wewnętrzny szyny pojedynczej
- 2.2. Narożnik wewnętrzny szyny podwójnej

3. Skrzydło moskitiery

4. Hamulec

SZJ-1/8MRP/x
SZJ-2MRP/x

NW-8MRP
NW-PMRP

HMRP/x