




Roleta RZYMSKA

POMIAR



szerość wnęki (Sw)

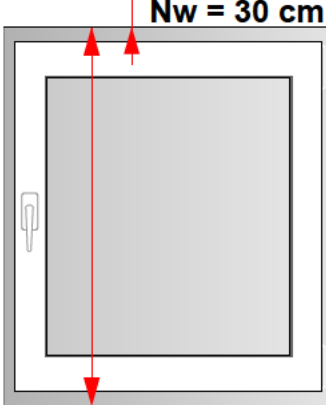
Dla ustalenia szerokości zamówienia (S) prosimy zmierzyć szerokość wnęki (Sw) i dodać do tego żądany naddatek na każdą ze stron.

Zalecamy dodanie ok. 5 cm z każdej strony.

Prosimy pamiętać, że wymiar całkowity rolety jest wymiarem materiału.

Materiał rolety RZYMSKIEJ jest szerszy od szerokości całkowitej o 1 cm (obustronnie po 0,5cm).

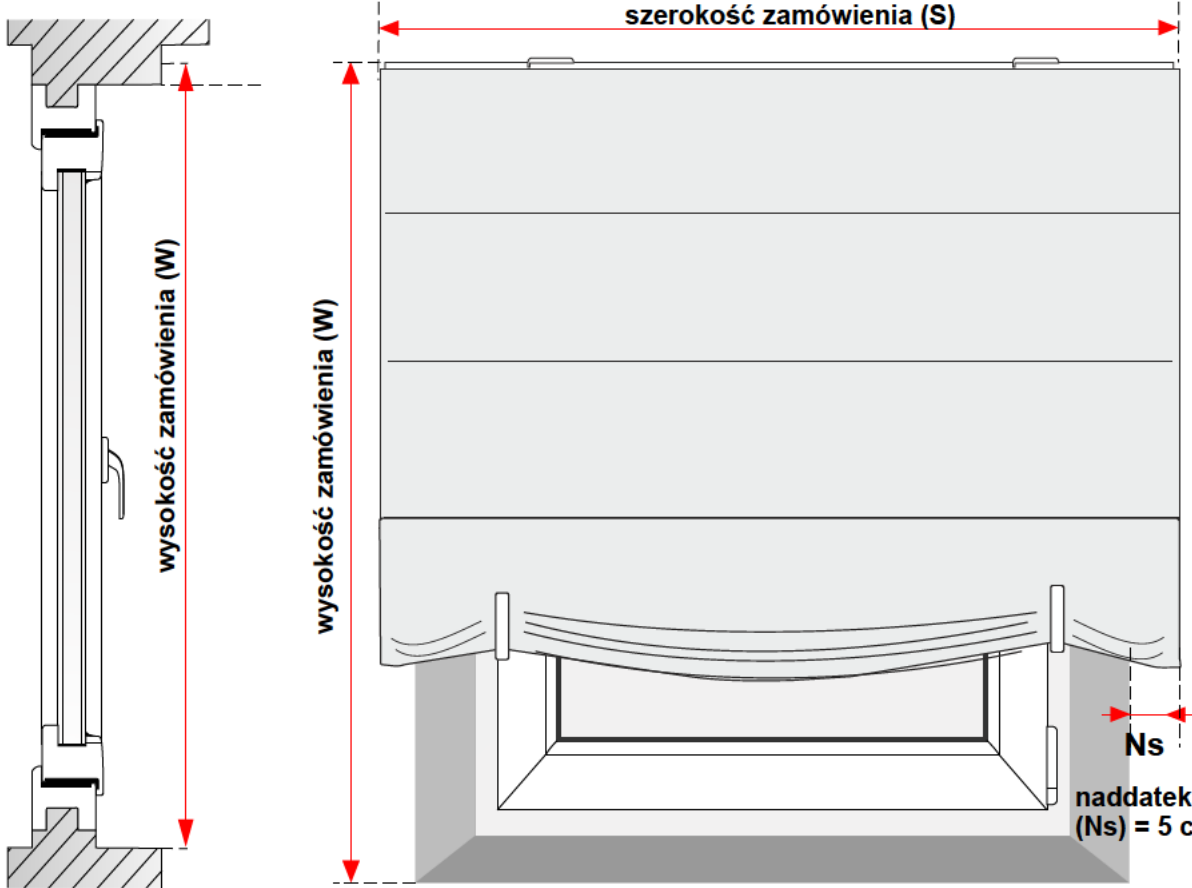
naddatek wysokości (Nw) = zalecane 30 cm



Nw = 30 cm

Dla ustalenia wysokości zamówienia (W) prosimy zmierzyć wysokość wnęki i dodać naddatek wysokości Nw.

Zalecamy dodanie 30 cm do wysokości wnęki jako naddatek wysokości Nw (w pełni zwinięta roleta umożliwia otwarcie okna).



szerość zamówienia (S)

wysokość zamówienia (W)

wysokość zamówienia (W)

Ns

naddatek szerokości (Ns) = 5 cm

S = Sw + 2xNs

Przykład obliczenia szerokości

| | |
|--|----------|
| Szerokość wnęki (Sw) | 160 cm |
| Naddatek szerokości (Ns) | 2 x 5 cm |
| Szerokość zamówienia (S) = 170 cm | |

W = Ww + Nw

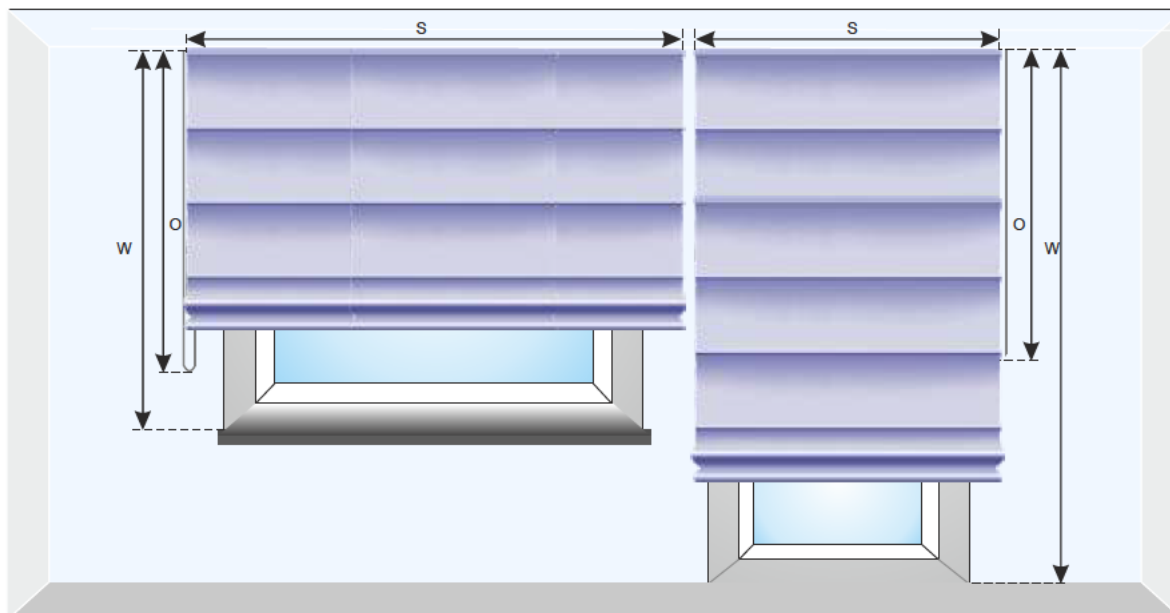
Przykład obliczenia wysokości

| | |
|---|--------|
| Wysokość wnęki (Ww) | 150 cm |
| Naddatek wysokości (Nw) | 30 cm |
| Wysokość zamówienia (W) = 180 cm | |



Roleta RZYMSKA

POMIAR



S - Szerokość zamówienia = szerokość całkowita rolety rzymskiej.

W przypadku montażu we wnęcie okiennej zalecamy odjęcie przynajmniej 1cm.

W - Wysokość zamówienia = standardowo jest to wysokość całkowita rolety rzymskiej po całkowitym opuszczeniu materiału.

O - Obsługa - elementy obsługi (sterowania) w standardzie 150cm.

Możliwe jest wykonanie elementów obsługi na inną niż standardowa wysokość.

DOBIERANIE ROZMIARU ROLETY RZYMSKIEJ

Mocowanie we wnęcie okiennej (nie zalecamy tego typu montażu)

Od szerokości i wysokości wnęki okiennej najczęściej odejmuje się po ok. 1-3 cm - roleta może się swobodnie podnosić i opuszczać wewnątrz wnęki.

Mocowanie poza wnęką okienną

Do szerokości wnęki okiennej najczęściej dodaje się ok. 5-10 cm, natomiast do wysokości ok. 20-30 cm (zalecamy 30 cm).

Mocowanie bezinwazyjne na skrzydle okiennym

Do szerokości szyby najczęściej dodaje się ok. 2 cm, tak aby roleta nachodziła na ramę skrzydła okiennego nie zahaczając o klamkę, natomiast wysokość rolety zazwyczaj pokrywa się z wysokością skrzydła. Jako wysokość podaje się wymiar od górnej do dolnej krawędzi rolety.

ROLETY RZYMSKIE WISZĄCE OBOK SIEBIE

Przy zamówieniu dwóch lub więcej rolet, które zostaną zawieszane obok siebie (szczególnie, gdy uszyte zostaną z tkanin wzorzystych) konieczne jest zaznaczenie tego w zamówieniu. Wzór na tkaninie (raport) będzie dopasowywany, co oznacza, że będą one wyglądały podobnie. Sposób uszycia modelu 2 będzie również dopasowany: odległość między profilami tunelowymi (szprosami) od górnej krawędzi będzie jednakowa. Należy zwrócić uwagę na fakt, iż odległość pomiędzy ostatnim profilem tunelowym a obciążnikiem przy różnej wysokości rolet nie będzie równa!

ROLETY RZYMSKIE Z TKANIN WZORZYSTYCH

Przy zamówieniu rolety rzymskiej z tkaniny wzorzystej roleta będzie wykonana według wzoru (raportu) materiału (według wzornika). Dotyczy to np. ułożenia pasów w pionie lub poziomie. Roleta zostanie uszyta w taki sposób, aby zapewnić symetryczność wzoru po bokach. Wyjątkiem są nieregularne wzory. Uwaga! W przypadku rolet o różnej szerokości nie ma możliwości identycznego ułożenia wzoru po bokach poszczególnych rolet.

DOBIERANIE WYSOKOŚCI ROLET RZYMSKICH

Wysokość rolety rzymskiej może zostać dopasowana indywidualnie. Przy zamówieniu rolety rzymskiej można zaznaczyć, że wysokość powinna być powiększona np. o jedną fałdę rolety. Istnieje również możliwość wykonania rolety rzymskiej, na której po całkowitym opuszczeniu będą widoczne fałdy materiału upięte na stałe.