

Zamówienie: rolety materiałowe DACHOWE



Lp	Model rolety dachowej	Wymiary kantu ramy okna		Ilość sztuk	Grupa i kolor materiału	Kolor wykończeń	Typ ramy okna (wg rysunków poniżej)					Drażek steruj.	Producent okna	Kod z tabliczki znamionowej - jako wymiar kontrolny!	Informacje dodatkowe
		szerokość cm	wysokość cm				1	2	3	4	inny				
1	2	3	4	5	6	7	8	9	10	11	12	13	14	15	16
1	FANTAZJA	61,3	116	2	A 901	BIEL		x				x	VELUX	MO8	

przykład wypełnionego zamówienia

przykład wypełnionego zamówienia

przykład wypełnionego zamówienia

UWAGI:

Kolumna 2 - prosimy wpisać odpowiedni model rolety materiałowej DACHOWEJ:

Fantazja, Werso

Kolumna 3 i 4 - prosimy wpisać **wymiary kantu ramy okna dachowego** w centymetrach.

UWAGA: Brak podania wymiarów kantu ramy spowoduje zwrot zamówienia w celu uzupełnienia danych!

Kolumna 5 - prosimy wpisać ilość sztuk rolet o tych samych wymiarach i materiale.

Kolumna 6 - prosimy wpisać nazwę materiału oraz jej numer odpowiadający wybranemu kolorowi.

Kolumna 7 - prosimy wpisać dostępny kolor wykończeń lub inny wybrany kolor wg RAL.

Fantazja: biały (RAL 9003), beż (RAL 1001), srebrny anodowany

Werso: srebrny anodowany

Kolumna 8 do 11 - typ ramy okna prosimy określić wg rysunków sposobów pomiarowania podanych obok.

Kolumna 12 - w przypadku innego typu ramy okna niż podane prosimy o dołączenie rysunku lub przekroju okna.

Kolumna 13 - drążek sterujący (za dopłatą) występuje w kolorze białym.

Fantazja: 100cm, 150cm, 200cm

Werso: 75cm, 100cm, 150cm, 200cm

Kolumna 14 - producent okna dachowego.

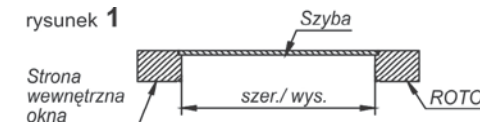
Kolumna 15 - kod z tabliczki znamionowej - jako opcja do kontroli podanych wymiarów kantu ramy okna.

Kolumna 16 - prosimy wpisać dodatkowe uwagi dotyczące zamówienia.

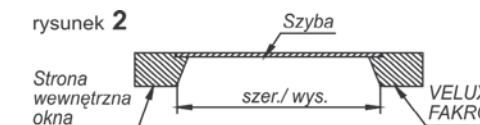
Kolumna od 8 do 11

Typy ramy okna - sposób wymiarowania:

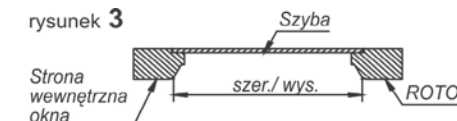
rysunek 1



rysunek 2



rysunek 3



rysunek 4

