

Zamówienie: rolety MATERIAŁOWE WOLNOWISZĄCE



Lp	Model rolety materiałowej	Wymiary		Rolety obok siebie	Rodzaj wymiaru		Ilość oraz obsługa		Ilość sztuk	Grupa i kolor materiału	Kolor wykończeń	Sposób montażu		Informacje dodatkowe
		Szerokość cm	Wysokość cm		Materiał	Całkowity	L	P				poza wnęką okienną	we wnęce okiennej	
1	2	3	4	5	6	7	8	9	10	11	12	13	14	15
np.	COVER DN	150	160			x	1	2		DN 403	biel	x		

przykład wypełnionego zamówienia

przykład wypełnionego zamówienia

przykład wypełnionego zamówienia

przykład wypełnionego zamówienia

UWAGI:

Kolumna 2 - prosimy wpisać odpowiedni model rolety materiałowej wolnowiszącej.

Vario DN, Midi, Midi DN, Cover, Cover DN, Maxi, Rondo, Rondo DN, Standard

Kolumna 3 i 4 - prosimy wpisać wymiary w centymetrach.

Kolumna 5 - prosimy zaznaczyć "X", jeśli rolety są montowane obok siebie.

Dotyczy wyłącznie rolet Dzień/Noc. Zaznaczenie tej pozycji spowoduje, że pasy materiału Dzień/Noc będą znajdować się na tej samej wysokości - licząc od góry rolety.

Kolumna 6 i 7 - prosimy zaznaczyć "X" rodzaj wymiaru.

Prosimy pamiętać o różnicy pomiędzy szerokością wybranej rolety a szerokością materiału.

Szczególnie istotne jest to przy montażu we wnęce okiennej - prześwity boczne.

Kolumna 8 i 9 - prosimy wpisać ilość sztuk rolet o tych samych wymiarach i materiale z odpowiednią stroną sterowania.

Kolumna 10 - prosimy wpisać łączną ilość sztuk rolet.

Kolumna 11 - prosimy wpisać nazwę materiału oraz jego numer odpowiadający wybranemu kolorowi.

Kolumna 12 - prosimy wpisać dostępny kolor profilu lub inny wybrany kolor wg RAL (**dostępna kolorystyka - patrz Cennik**).

Lakierowanie nie obejmuje elementów z tworzywa sztucznego.

Kolumna 13 i 14 - prosimy zaznaczyć "X" wybrany sposób montażu rolety.

Przy montażu we wnęce okiennej prosimy pamiętać o różnicy pomiędzy szerokością wybranej rolety a szerokością materiału.

W zależności od wybranego systemu do rolety zostaną dołożone mocowania ścienne lub sufitowe.

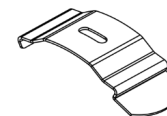
UWAGA: Rolety Standard, Midi i Maxi nie posiadają odrębnych mocowań. Mocowanie polega na przykręceniu elementów zintegrowanych z mechanizmami odpowiednio dościany lub sufitu. Dla uzyskania dystansu od ściany można zastosować wieszak kątowy z regulacją wysięgu.

Kolumna 15 - prosimy wpisać dodatkowe uwagi dot. zamówienia: np. rodzaj belki dolnej w Dzień/Noc, typ obciążnika łańcuszka, inna długość łańcuszka itp..

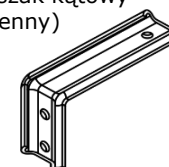
Kolumna 13 i 14:

Mocowanie rolety Cover, Midi

wieszak klips (sufitowy)



wieszak kątowy (ścienny)




Kolumna 13 i 14:

Mocowanie rolety Rondo

wieszak okrągły (sufitowy)



wieszak kątowy z okrągłym (ścienny)



Kolumna 15:

Typy obciążnika łańcuszka

Typ B



Typ C



Typ D



UWAGA:

Zwracamy uwagę na różnicę pomiędzy szerokością rolety a szerokością materiału w wybranym systemie.

