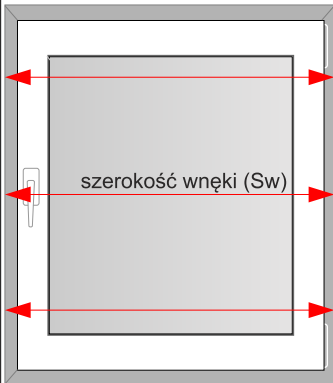




## Roleta materiałowa MAXI, tkaniny tradycyjne

### POMIAR



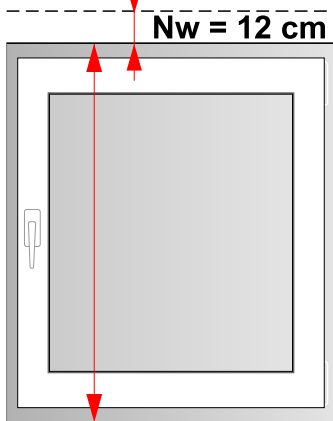
Dla ustalenia szerokości zamówienia (S) prosimy zmierzyć szerokość wnęki (Sw) w trzech punktach (najmniejszy wymiar służy jako baza) i dodać do tego żądany naddatek na każdą ze stron.

Zalecamy dodanie min. 5 cm z każdej strony.

Prosimy pamiętać, że wymiar całkowity rolety jest wymiarem systemu (rolety i mechanika).

**Materiał rolety MAXI jest węższy od szerokości całkowitej o 4,0 cm (symetrycznie po 2 cm).**

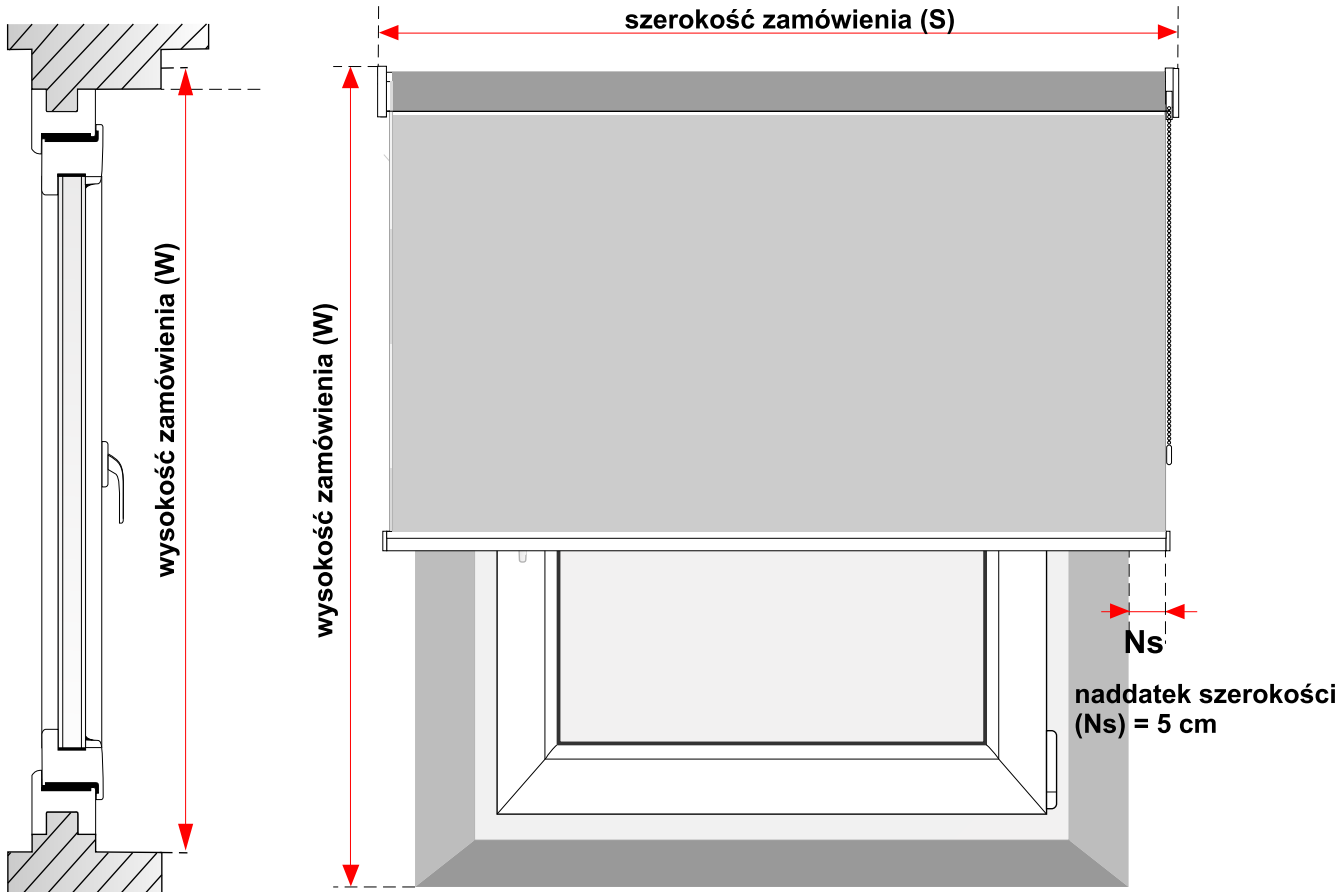
**naddatek wysokości (Nw) = 12 cm**



**Nw = 12 cm**

Dla ustalenia wysokości zamówienia (W) prosimy zmierzyć wysokość wnęki i dodać naddatek wysokości Nw.

Zalecamy dodanie min. 12 cm do wysokości wnęki jako naddatek wysokości Nw (w pełni zwinięta roleta umożliwiającą otwarcie okna).



**Szerokość zamówienia (S)**

**wysokość zamówienia (W)**

**Ns**  
**naddatek szerokości (Ns) = 5 cm**

**S = Sw + 2xNs**

**Przykład obliczenia szerokości**

Szerokość wnęki (Sw)	160 cm
Naddatek szerokości (Ns)	2 x 5 cm
<hr/>	
<b>Szerokość zamówienia (S)</b>	<b>= 170 cm</b>

**W = Ww + Nw**

**Przykład obliczenia wysokości**

Wysokość wnęki (Ww)	150 cm
Naddatek wysokości (Nw)	12 cm
<hr/>	
<b>Wysokość zamówienia (W)</b>	<b>= 162 cm</b>