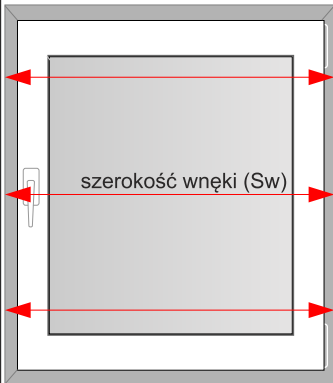




Roleta materiałowa MIDI, tkaniny tradycyjne i DZIE /NOC

POMIAR



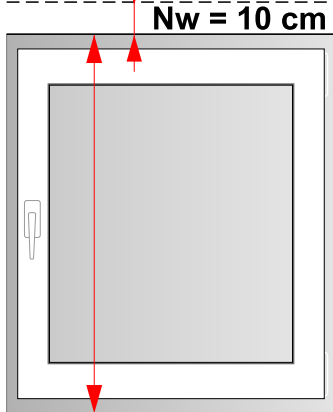
Dla ustalenia szerokości zamówienia (S) prosimy zmierzyć szerokość wnęki (Sw) w trzech punktach (najmniejszy wymiar służy jako baza) i dodać do tego żądany naddatek na każdą ze stron.

Zalecamy dodanie min. 5 cm z każdej strony.

Prosimy pamiętać, że wymiar całkowity rolety jest wymiarem systemu (rolety i mechanika).

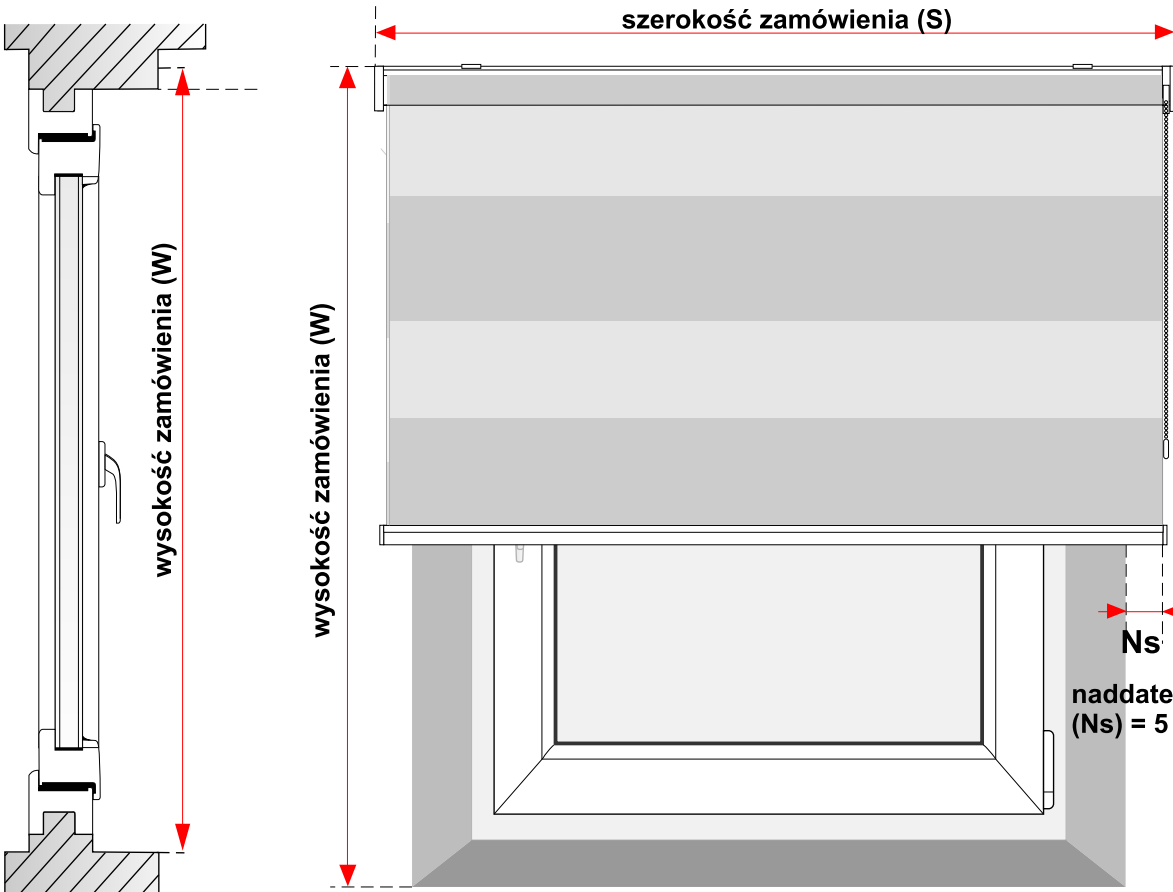
Materiał rolety MIDI DN jest węższy od szerokości całkowitej o 4,0 cm (od strony mechanizmu o 2,5 cm).

naddatek wysokości (Nw) = 10 cm



Dla ustalenia wysokości zamówienia (W) prosimy zmierzyć wysokość wnęki i dodać naddatek wysokości Nw.

Zalecamy dodanie min. 10 cm do wysokości wnęki jako naddatek wysokości Nw (w pełni zwinięta roleta umożliwiającą otwarcie okna).



Szerokość zamówienia (S)

wysokość zamówienia (W)

Ns
naddatek szerokości (Ns) = 5 cm

S = Sw + 2xNs

Przykład obliczenia szerokości

Szerokość wnęki (Sw)	160 cm
Naddatek szerokości (Ns)	2 x 5 cm
<hr/>	
Szerokość zamówienia (S)	= 170 cm

W = Ww + Nw

Przykład obliczenia wysokości

Wysokość wnęki (Ww)	150 cm
Naddatek wysokości (Nw)	10 cm
<hr/>	
Wysokość zamówienia (W)	= 160 cm