


Roleta rzymska

UŻYTKOWANIE I KONSERWACJA PRODUKTU

Instrukcja użytkowania i pielęgnacji rolet rzymskich


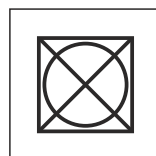

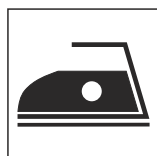
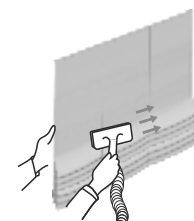
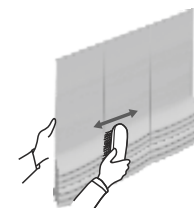
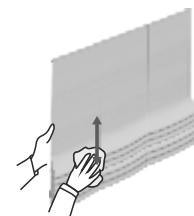
1. Użytkowanie rolety rzymskiej

- Do obsługi rolety rzymskiej służy łańcuszek.
- Roleta powinna być delikatnie podnoszona i opuszczana, bez szarpania za łańcuszek.
- W okresie grzewczym zalecamy pozostawianie rolety w pozycji nieomkniętej dla uniknięcia nadmiernego skraplania się pary wodnej.



2. Pielęgnacja rolety rzymskiej

- Mechanizm rolety nie wymaga żadnej konserwacji.
- W razie potrzeby cały system (profil rolety, mechanizm łańcuszkowy, bębnyki zwijające sznurki prowadzące) może zostać dokładnie odkurzony.
- Zakurzenie materiału rolety rzymskiej można usunąć przez delikatne przeczesanie suchą czystą szczotką do tkanin, suchą czystą ściereczką lub przez odkurzenie odkurzaczem nastawionym na minimalny ciąg z użyciem odpowiedniej nasadki.
- Poprzez zastosowanie wyselekcjonowanych tkanin w naszych roletach rzymskich, każda z nich nadaje się do prania. Należy jednak bezwzględnie przestrzegać poniższych zaleceń dotyczących prania.



3. Niewłaściwe użytkowanie

Producent rolety nie odpowiada za uszkodzenia wynikające z niewłaściwego jej użytkowania, a w szczególności za:

- Uszkodzenia mechaniczne.
- Utratę estetyki lub koloru materiału rolety rzymskiej w wyniku niewłaściwego czyszczenia
- Odształcenia materiału powstałe na skutek niewłaściwego prania i prasowania tkaniny.
- Zerwanie łańcuszka / sznurka na skutek szarpania przy obsłudze rolety rzymskiej.
- Gwarancji producenta nie podlega również zabrudzenie materiału rolety wynikające z warunków panujących w pomieszczeniach gdzie roleta została zamontowana: szczególnie szkodliwy jest dym tytoniowy, tłuste opary kuchenne oraz opary aktywne chemicznie.
- Próby samodzielnego naprawiania mechanizmu rolety rzymskiej lub jej konstrukcji.



OSTRZEŻENIE!



Małe dzieci mogą udusić się pętlą utworzoną przez sznurki ciągnące, łańcuszki, taśmy oraz sznurki wewnętrzne operujące produktem.

Aby nie dopuścić do zadzierzgnięcia pętli i zaplątania, utrzymywać sznurki poza zasięgiem małych dzieci. Sznurki mogą owinąć się wokół szyi dziecka.

Odsunąć łóżka, łóżeczka dziecięce, meble od sznurków zasłon okiennych.

Nie wiązać razem sznurków. Upewnić się, że sznurki nie skręcają się i nie tworzą pętli.