

## Mocowania bezinwazyjne nakładane i przykręcane



### Ogólne informacje:

Mocowania bezinwazyjne stosowane są w sytuacjach, gdy warunki nie pozwalają na przykręcenie plisy do listwy przyszybowej lub do okna. Szczególnie polecamy je w przypadku:

- wąskiej listwy przyszybowej (głębokość mniejsza niż 16mm),
- bardzo skośnej listwy przyszybowej lub takiej, gdzie nie ma możliwości zamontowania plisy w sposób standardowy,
- pakietów trzyszybowych,
- pomieszczeń, w których nie można wiercić otworów w listwach przyszybowych.

W zależności od wybranego mocowania plisa może pracować w świetle szyby lub poza światłem szyby.

Aby prawidłowo zamówić plisę na wybranym mocowaniu, należy zapoznać się z instrukcją pomiaru dedykowaną do typu mocowania. Ograniczeniem może być zakres mocowania, czyli minimalna i maksymalna grubość tej części ramy okna, na którą mocowanie będzie nałożone. Zakres mocowania podany jest przy każdym z mocowań.

Mocowania bezinwazyjne nakładane nie wymagają przy montażu żadnych narzędzi. Zamontowanie polega na nałożeniu mocowania na ramę okna i odpowiednio mocnym dociśnięciu na ramie.

Mocowania bezinwazyjne przykręcane wymagają przy montażu przykręcenie śruby dociskającej mocowanie na ramie okna. Ze względu na zastosowanie śrub są one stabilniejsze niż mocowania zaciskane.

**UWAGA:** Każdorazowo należy postępować wg instrukcji montażu wybranego mocowania bezinwazyjnego.

## Mocowania bezinwazyjne przyklejane



### Ogólne informacje:

- Dla przygotowania powierzchni klejenia dołączana jest ściereczka ze specjalistycznym preparatem.
- Nie zalecamy stosowania mocowań klejonych do:
  - okien aluminiowych,
  - okien drewnianych,
  - okien w okleinie,
  - okien w pomieszczeniach o zwiększonej wilgotności jak kuchnia czy łazienka,
  - okien w pomieszczeniach narażonych na bardzo mocne nasłonecznienie.

Powierzchnie, które nie są równe, o szorstkiej powierzchni mogą zmniejszać siłę klejenia.

- Nie zalecamy do materiałów Honeycomb oraz Blackout.
- Zastosowanie do maksymalnie 2,0 m<sup>2</sup> powierzchni plisy (1,5 m<sup>2</sup> przy mocowaniu K5).
- W zależności od wybranego mocowania plisa może pracować w świetle szyby lub poza światłem szyby.
- Aby prawidłowo zamówić plisę na wybranym mocowaniu, należy zapoznać się z instrukcją pomiaru dedykowaną do typu mocowania.

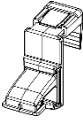
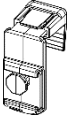
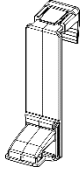
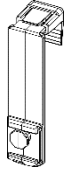
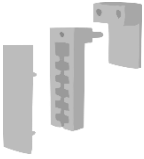
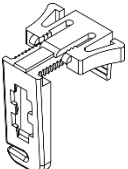
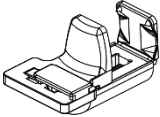
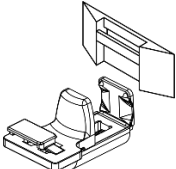
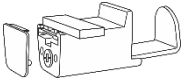
Aby zagwarantować zadowolenie z wyboru nowych plis i jednocześnie ograniczyć ryzyko nieprawidłowego funkcjonowania pragniemy zwrócić uwagę na ograniczenia zastosowania mocowań klejonych do plis.

Najczęstszą przyczyną odklejania się mocowań klejonych są:

- Brak gładkiej powierzchni klejenia przy:
  - oknach PCV ze strukturą / okleiną (np. drewnopodobną)
  - zarysowaniach powierzchni
- Zastosowanie na oknach aluminiowych lub drewnianych.
- Niewłaściwy montaż, np. w przypadku:
  - dotknięcia taśmy klejącej palcami
  - niewystarczająca siła docisku oraz czas dociskania mocowania przy klejeniu
  - niewystarczające wyczyszczenie oraz wysuszenie powierzchni klejenia
- Niewłaściwe warunki użytkowania, np.
  - wysoka wilgotność w pomieszczeniu
  - silne nasłonecznienie
  - wysokie różnice temperatur

Jednocześnie radzimy przy plisach o powierzchni przekraczającej 2 mkw (1,5 mkw dla K5) jak również przy plisach z materiałów typu Honeycomb oraz Blackout wybrać mocowanie innego typu. Jeśli plisa powinna być zamontowana bezinwazyjnie, polecamy naszą gamę mocowań bezinwazyjnych przykręcanych oraz zaciskanych typu „B”.

**UWAGA:** Każdorazowo należy postępować wg instrukcji montażu wybranego mocowania klejonego.

Plisy - mocowania bezinwazyjne zaciskane				
mocowanie	nazwa	opis	wymiary	kolorystyka
	Mocowanie B1 krótkie z mocowaniem kątowym nakładane zaciskane	<b>Standard wykonania B1</b> <b>Plisa pracuje:</b> poza światłem szyby. <b>Zakres mocowania</b> (grubość ramy okna): min. 13mm, max. 24mm Okna z wywietrznikiem: nie Okna nieotwierane: nie	szerokość: 20mm wysokość: 40mm głębokość: 26mm  odstęp plisy od ramy okna: 33mm	bezbarwny
	Mocowanie B1 krótkie z mocowaniem płaskim nakładane zaciskane	<b>Plisa pracuje:</b> w świetle szyby. <b>Zakres mocowania</b> (grubość ramy okna): min. 13mm, max. 24mm Okna z wywietrznikiem: tak Okna nieotwierane: nie	szerokość: 20mm wysokość: 40mm głębokość: 10mm  odstęp plisy od ramy okna: <i>nie dotyczy</i>	bezbarwny
	Mocowanie B1 wydłużone z mocowaniem kątowym nakładane zaciskane	<b>Plisa pracuje:</b> poza światłem szyby. <b>Zakres mocowania</b> (grubość ramy okna): min. 13mm, max. 24mm Okna z wywietrznikiem: tak Okna nieotwierane: nie	szerokość: 20mm wysokość: 80mm głębokość: 26mm  odstęp plisy od ramy okna: 33mm	bezbarwny
	Mocowanie B1 wydłużone z mocowaniem płaskim nakładane zaciskane	<b>Plisa pracuje:</b> w świetle szyby. <b>Zakres mocowania</b> (grubość ramy okna): min. 13mm, max. 24mm Okna z wywietrznikiem: tak Okna nieotwierane: nie	szerokość: 20mm wysokość: 80mm głębokość: 10mm  odstęp plisy od ramy okna: <i>nie dotyczy</i>	bezbarwny
	Mocowanie B5 nakładane zaciskane	<b>Plisa pracuje:</b> w świetle szyby. <b>Zakres mocowania</b> (grubość ramy okna): min. 13mm, max. 22mm Okna z wywietrznikiem: tak Okna nieotwierane: nie	szerokość: 13mm wysokość: 37mm głębokość: 10mm  odstęp plisy od ramy okna: <i>nie dotyczy</i>	biel
	Mocowanie B7 krótkie z mocowaniem kątowym nakładane zaciskane	<b>Plisa pracuje:</b> w świetle szyby. <b>Zakres mocowania</b> (grubość ramy okna): min. 13mm, max. 24mm Okna z wywietrznikiem: tak Okna nieotwierane: nie	szerokość: 17mm wysokość: 38mm głębokość: 8mm  odstęp plisy od ramy okna: <i>nie dotyczy</i>	biel
Plisy - mocowania bezinwazyjne przykręcane				
mocowanie	nazwa	opis	wymiary	kolorystyka
	Mocowanie B2 kątowe nakładane przykręcane	<b>Plisa pracuje:</b> poza światłem szyby. <b>Zakres mocowania</b> (grubość ramy okna): min. 7mm, max. 30mm Okna z wywietrznikiem: nie Okna nieotwierane: nie	szerokość: 30mm wysokość: 30mm głębokość: 28mm  odstęp plisy od ramy okna: 33mm	biel brąz szary antracyt
	Mocowanie B6 kątowe nakładane przykręcane z uszczelnieniem ramy	<b>Plisa pracuje:</b> poza światłem szyby. <b>Zakres mocowania</b> (grubość ramy okna): min. 7mm, max. 30mm Okna z wywietrznikiem: nie Okna nieotwierane: nie	szerokość: 30mm wysokość: 30mm głębokość: 28mm  odstęp plisy od ramy okna: 33mm	biel brąz szary antracyt
	Mocowanie B2 kątowe nakładane przykręcane niskie	<b>Plisa pracuje:</b> poza światłem szyby. <b>Zakres mocowania</b> (grubość ramy okna): min. 6mm, max. 22mm Okna z wywietrznikiem: nie Okna nieotwierane: nie	szerokość: 27mm wysokość: 29mm głębokość: 33mm  odstęp plisy od ramy okna: 38mm	biel

	<p>Mocowanie B3 nakładane przykręcane</p>	<p>Plisa pracuje: w świetle szyby. Zakres mocowania (grubość ramy okna): min. 8mm, max. 32mm Okna z wentylatorem: tak Okna nieotwierane: nie</p>	<p>szerokość: 19mm wysokość: 532mm głębokość: 16mm  odstęp plisy od ramy okna: <i>nie dotyczy</i></p>	<p>biel brąz szary</p>
	<p>Mocowanie B4 nakładane przykręcane</p>	<p>Plisa pracuje: w świetle szyby. Zakres mocowania (grubość ramy okna): min. 8mm, max. 32mm Okna z wentylatorem: tak Okna nieotwierane: nie</p>	<p>szerokość: 19mm wysokość: wg ramy okna głębokość: 17mm  odstęp plisy od ramy okna: <i>nie dotyczy</i></p>	<p>biel brąz szary</p>

Plisy - mocowania bezinwazyjne przyklejane

mocowanie	nazwa	opis	wymiar	kolorystyka
	<p>Mocowanie K1 przyklejane do ramy okna płaskie</p>	<p>Plisa pracuje: w świetle szyby. Zakres mocowania (grubość ramy okna): <i>nie dotyczy</i> Okna z wentylatorem: tak Okna nieotwierane: tak</p>	<p>szerokość: 30mm wysokość: 38mm głębokość: 9mm  odstęp plisy od ramy okna: <i>nie dotyczy</i></p>	<p>biel brąz szary antracyt</p>
	<p>Mocowanie K2 przyklejane do ramy okna kątowe</p>	<p>Plisa pracuje: poza światłem szyby. Zakres mocowania (grubość ramy okna): <i>nie dotyczy</i> Okna z wentylatorem: tak Okna nieotwierane: tak</p>	<p>szerokość: 30mm wysokość: 37mm głębokość: 37mm  odstęp plisy od ramy okna: 33mm</p>	<p>biel brąz szary antracyt</p>
	<p>Mocowanie K3 przyklejane do listwy przyszybowej kątowe</p>	<p>Plisa pracuje: w świetle szyby. Zakres mocowania (grubość ramy okna): <i>nie dotyczy</i> Okna z wentylatorem: tak Okna nieotwierane: tak</p>	<p>szerokość: 30mm wysokość: 45mm głębokość: 14mm  odstęp plisy od ramy okna: <i>nie dotyczy</i></p>	<p>biel brąz szary antracyt</p>
	<p>Mocowanie K4 przyklejane do listwy przyszybowej</p>	<p>Plisa pracuje: w świetle szyby. Zakres mocowania (grubość ramy okna): <i>nie dotyczy</i> Okna z wentylatorem: tak Okna nieotwierane: tak</p>	<p>szerokość: 30mm wysokość: 7mm głębokość: 37mm  odstęp plisy od ramy okna: <i>nie dotyczy</i></p>	<p>biel</p>
	<p>Mocowanie K5 przyklejane do szyby kątowe</p>	<p>Plisa pracuje: w świetle szyby. Zakres mocowania (grubość ramy okna): <i>nie dotyczy</i> Okna z wentylatorem: tak Okna nieotwierane: tak</p>	<p>szerokość: 36mm wysokość: 55mm głębokość: 30mm  odstęp plisy od ramy okna: <i>nie dotyczy</i></p>	<p>bezbarwny</p>
	<p>Mocowanie K6 przyklejane do listwy przyszybowej</p>	<p>Plisa pracuje: w świetle szyby. Zakres mocowania (grubość ramy okna): <i>nie dotyczy</i> Okna z wentylatorem: tak Okna nieotwierane: tak <b>UWAGA:</b> szerokość minus 5mm</p>	<p>szerokość: 33mm wysokość: 44mm głębokość: 15mm  odstęp plisy od ramy okna: <i>nie dotyczy</i></p>	<p>bezbarwny</p>
	<p>Mocowanie K7 przyklejane do ramy okna zacisk żyłki</p>	<p>Plisa pracuje: poza światłem szyby. Zakres mocowania (grubość ramy okna): <i>nie dotyczy</i> Okna z wentylatorem: tak Okna nieotwierane: tak</p>	<p>szerokość: 30mm wysokość: 37mm głębokość: 37mm  odstęp plisy od ramy okna: 33mm</p>	<p>biel</p>