

Zamówienie: SCREEN



Lp	Model SCREEN	Wymiary		Ilość oraz obsługa		Ilość sztuk	Kolekcja	Nr koloru	Kolor systemu	Sterowanie			Opcje				Informacje dodatkowe
		Szerokość cm	Wysokość cm	L	P					łańcusz.	sprężyna	silnik	żyłka	linka	belka Vegas O	kątownik	
1	2	3	4	5	6	7	8	9	10	11	12	13	14	15	16	17	17
1	SC Z1	140	150			1	ThermoFlex 5	TF 2201-5	biel		x					D	

przykład wypełnionego zamówienia

przykład wypełnionego zamówienia przykład wypełnionego zamówienia

przykład wypełnionego zamówienia

UWAGI:

Kolumna 2 - prosimy wpisać odpowiedni model SCREEN jako symbol.

SC Z1 (zewnątrzny, linka stalowa), **SC Z2** (zewnątrzny, prowadnice), **SC W** (wewnętrzny)

Kolumna 3 i 4 - prosimy wpisać wymiary w cm - jako wymiar całkowity.

Kolumna 5 i 6 - prosimy wpisać ilość sztuk i odpowiednią stronę sterowania.

Dotyczy wyłącznie SC W sterowanego mechanizmem łańcuszkowym.

Kolumna 7 - prosimy wpisać ilość sztuk SCREEN o tych samych wymiarach.

Kolumna 8 - prosimy wpisać nazwę kolekcji materiału screen.

Kolumna 9 - prosimy wpisać nr koloru wybranego materiału screen.

Kolumna 10 - prosimy wpisać kolor systemu:

biały RAL 9016, antracyt RAL 7016, srebrny RAL 9006

okleiny drewnopodobne: złoty dąb, orzech

lub wybrany kolor wg RAL. Lakierowanie nie obejmuje elementów z tworzywa sztucznego.

Kolumna 11, 12 i 13 - prosimy wybrać sposób sterowania (obsługi SCREEN).

SC Z1 i SC Z2 - standardem jest mechanizm sprężynowy, silnik - opcja, łańcuszek - nie dotyczy.

SC W - standardem jest łańcuszek, sprężyna lub silnik - opcja.

Kolumna 14, 15 i 16 - Opcje dla SCREEN tylko SC W (wewnętrzny).

Prowadzenie żyłkowe stabilizuje roletę typu SCREEN przed przeciągami, belka Vegas ONE jest opcją.

Kolumna 17 - Opcje dla SCREEN tylko SC Z1 i SC Z2 (zewnątrzny).

Kątownik D jest standardem wykonania dla SC Z1, kątownik A i B jest opcją dla tego modelu.

Kątownik C jest opcją dla modelu SC Z2 (z prowadnicami) w przypadku montażu wnąkowego.

Kolumna 18 - prosimy wpisać uwagi dodatkowe, np. rodzaj pilota do silnika.

Kolumna 2:
SC Z1



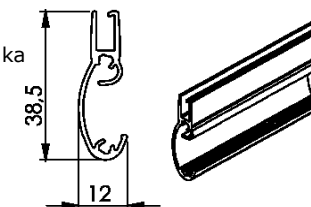
Kolumna 2:
SC Z2



Kolumna 2:
SC W

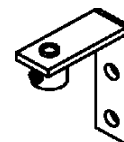


Kolumna 12 i 13:
Opcje dla SC W - belka Vegas ONE



Kolumna 14:
Opcje dla SC Z1 i Z2

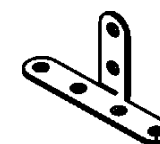
Kątownik D



Kątownik B



Kątownik C



Kątownik A

